

LearningView - Ein vielseitiges Werkzeug für den Unterricht



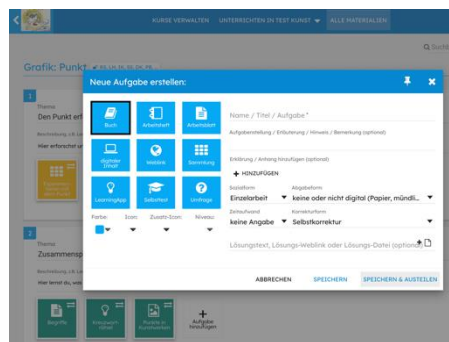
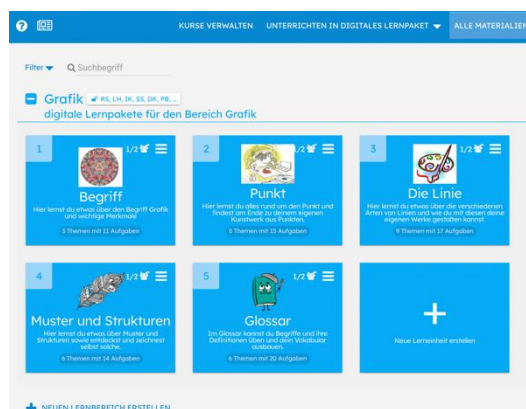
Mit LearningView lassen sich einzelne Aufgaben aber auch ganze Lerneinheiten erstellen, verwalten und mit anderen Personen teilen. Die Lehrkraft erhält Rückmeldung über den Bearbeitungsstand und kann individuelles Feedback sowie Hilfen zur Verfügung stellen. Die Lernenden selbst bekommen durch die Anwendung die Möglichkeit, ihren eigenen Lernprozess zu planen, zu dokumentieren und zu reflektieren. LearningView ist ein Tool, das von Lehrkräften für Lehrkräfte entwickelt wird und durch seine Vielseitigkeit besticht.

Online-Plattformen werden heute von vielen Schulen als Grundgerüst zur Strukturierung und Organisation der Lernmaterialien genutzt. LearningView ermöglicht zusätzlich noch stärker individualisierte und differenzierte Lernformen, Online-Assessments und direkte Kommunikation über die Aufgaben.

Für die Verwendung von LearningView benötigt die Lehrkraft einen Account, um eigene Kurse zu erstellen, die durch 4 Ebenen strukturiert sind:

Lernbereiche (z. B. Grafik) umfassen verschiedene Lerneinheiten (z. B. Punkt, Linie, ...). Diese sind in Themen gegliedert (z. B. Vorwissen, Definitionen, ...), in denen die Aufgaben angeordnet sind. Es müssen immer alle vier Ebenen Verwendung finden, jedoch ist eine individuelle Benennung möglich.

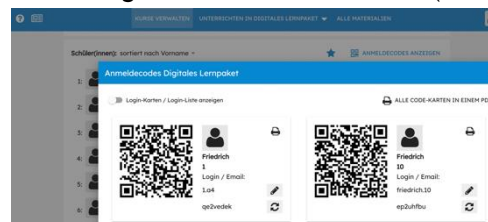
Die Lerneinheiten können mit Bildern und einem Untertitel versehen werden, der Auskunft über den Inhalt gibt. Themen erlauben eine weitere Strukturierung und die Angabe der Lernziele oder Kompetenzen, die jeweils im Mittelpunkt stehen.



Die Aufgaben umfassen vielfältige Möglichkeiten, die von der Angabe zu lesender Buchkapitel über hochgeladene Arbeitsblätter und Weblinks bis hin zu kleinen interaktiven, multimedialen Aufgaben reichen. Sie können je nach Art durch Hinweise und Erklärungen, Angaben zu Zeitaufwand, Sozialform und Abgabe sowie Lösungsdateien oder Feedbackmöglichkeiten weiter konkretisiert werden.

LearningView erlaubt eine gemeinsame Aufgabenerstellung und -verwaltung in einem kooperierenden Team genauso wie das Teilen einzelner Materialien, indem anderen Lehrkräfte Kopien erhalten.

Die Lernenden erhalten auf zwei Arten Zugang zu den Materialien: Entweder sie erstellen einen eigenen Account und schreiben sich selbst über einen Kurscode ein oder die Lehrkraft fügt sie mit ihren Namen (oder Pseudonymen) direkt hinzu. Dies kann auch über den Import einer Liste geschehen. Bei der zweiten Variante werden individuelle Anmeldecodes erstellt und verteilt. Die Lernenden müssen die LearningView-App auf ihren Geräten installiert haben und scannen in der App den QR-Code ein. Damit sind sie im Kurs eingeschrieben.



Insgesamt ist LearningView ein umfangreiches Tool, das vielfältige Einsatzmöglichkeiten bietet und es Lehrkräften erlaubt über individuelle Lern- und Arbeitsstände informiert zu bleiben und sich mit ihnen über die Aufgaben auszutauschen. Die zunächst vielleicht etwas nüchterne Darstellung ermöglicht eine gute Struktur und Orientierung. Sowohl in der App als auch auf der Webseite sind kurze und gut verständliche Hilfen zu allen Fragen zu finden. Nach kurzer Einarbeitung lässt sich das Tool sehr gut verwenden.

Informationen zu LearningView finden sich unter <https://www.learningview.org>

Ein Account für Lehrkräfte kann unter <https://www.learningview.org/register.php> beantragt werden.